



AMEALCO DE BONFIL

Cuenta Pública 2025

MUNICIPIO DE AMEALCO DE BONFIL, QRO.

Consolidado Paramunicipal



AMEALCO DE BONFIL

Cuenta Pública 2025

MUNICIPIO DE AMEALCO DE BONFIL, QRO.

Consolidado Paramunicipal

Apartado 1. Estados e Información Contable Consolidada

Cuenta Pública 2025
Estado de Situación Financiera
Al 31 de Diciembre de 2025
(Cifras en Pesos)
Consolidado del Sector Paramunicipal

Concepto	2025	2024	Concepto	2025	2024
ACTIVO			PASIVO		
Activo Circulante			Pasivo Circulante		
Efectivo y Equivalentes	1,466,626	1,597,286	Cuentas por Pagar a Corto Plazo	85,318	101,790
Derechos a Recibir Efectivo o Equivalentes	480,418	480,418	Documentos por Pagar a Corto Plazo	0	0
Derechos a Recibir Bienes o Servicios	0	0	Porción a Corto Plazo de la Deuda Pública a Largo Plazo	0	0
Inventarios	0	0	Títulos y Valores a Corto Plazo	0	0
Almacenes	0	0	Pasivos Diferidos a Corto Plazo	0	0
Estimación por Pérdida o Deterioro de Activos Circulantes	0	0	Fondos y Bienes de Terceros en Garantía y/o Administración a Corto Plazo	0	0
Otros Activos Circulantes	13,915	13,915	Provisiones a Corto Plazo	0	0
Total de Activos Circulantes	1,960,959	2,091,619	Otros Pasivos a Corto Plazo	0	0
Activo No Circulante			Total de Pasivos Circulantes	85,318	101,790
Inversiones Financieras a Largo Plazo	0	0	Pasivo No Circulante		
Derechos a Recibir Efectivo o Equivalentes a Largo Plazo	0	0	Cuentas por Pagar a Largo Plazo	0	0
Bienes Inmuebles, Infraestructura y Construcciones en Proceso	0	0	Documentos por Pagar a Largo Plazo	0	0
Bienes Muebles	7,500,614	5,924,336	Deuda Pública a Largo Plazo	0	0
Activos Intangibles	0	0	Pasivos Diferidos a Largo Plazo	0	0
Depreciación, Deterioro y Amortización Acumulada de Bienes	-2,477,126	-1,842,778	Fondos y Bienes de Terceros en Garantía y/o en Administración a Largo Plazo	0	0
Activos Diferidos	0	0	Provisiones a Largo Plazo	0	0
Estimación por Pérdida o Deterioro de Activos no Circulantes	0	0	Total de Pasivos No Circulantes	0	0
Otros Activos no Circulantes	0	0	Total del Pasivo	85,318	101,790
Total de Activos No Circulantes	5,023,488	4,081,558	HACIENDA PÚBLICA/PATRIMONIO		
Total del Activo	6,984,447	6,173,177	Hacienda Pública/Patrimonio Contribuido	740,709	740,709
			Aportaciones	740,709	740,709
			Donaciones de Capital	0	0
			Actualización de la Hacienda Pública /Patrimonio	0	0
			Hacienda Pública/Patrimonio Generado	6,158,420	5,330,678
			Resultado del Ejercicio (Ahorro/Desahorro)	792,940	-3,624,493
			Resultados de Ejercicios Anteriores	5,749,107	9,338,798
			Revalúos	0	0
			Reservas	0	0
			Rectificaciones de Resultados de Ejercicios Anteriores	-383,627	-383,627
			Exceso o Insuficiencia en la Actualización de la Hacienda Pública/Patrimonio	0	0
			Resultado por Posición Monetaria	0	0
			Resultado por Tenencia de Activos no Monetarios	0	0
			Total Hacienda Pública/Patrimonio	6,899,129	6,071,387
			Total del Pasivo y Hacienda Pública /Patrimonio	6,984,447	6,173,177

Bajo protesta de decir verdad declaramos que los Estados Financieros y sus notas, son razonablemente correctos y son responsabilidad del emisor.


C.OSCAR PÉREZ MARTÍNEZ
PRESIDENTE MUNICIPAL


C.P ANTONIO MÁRQUEZ BECERRIL
DIRECTOR DE FINANZAS

000003

Cuenta Pública 2025
Estado de Actividades
Del 1 de Enero al 31 de Diciembre de 2025
(Cifras en Pesos)
Consolidado del Sector Paramunicipal

Concepto	2025	2024
INGRESOS Y OTROS BENEFICIOS		
Ingresos de Gestión	0	0
Impuestos	0	0
Cuotas y Aportaciones de Seguridad Social	0	0
Contribuciones de Mejoras	0	0
Derechos	0	0
Productos	0	0
Aprovechamientos	0	0
Ingresos por Venta de Bienes y Prestación de Servicios	0	0
Participaciones, Aportaciones, Convenios, Incentivos Derivados de la Colaboración Fiscal, Fondos Distintos de Aportaciones, Transferencias, Asignaciones, Subsidios y Subvenciones, y Pensiones y Jubilaciones	14,355,438	13,977,607
Participaciones, Aportaciones, Convenios, Incentivos Derivados de la Colaboración Fiscal y Fondos Distintos de Aportaciones	0	0
Transferencias, Asignaciones, Subsidios y Subvenciones, y Pensiones y Jubilaciones	14,355,438	13,977,607
Otros Ingresos y Beneficios	147,239	1,058,350
Ingresos Financieros	0	0
Incremento por Variación de Inventarios	0	0
Disminución del Exceso de Estimaciones por Pérdida o Deterioro u Obsolescencia	0	0
Disminución del Exceso de Provisiones	0	0
Otros Ingresos y Beneficios Varios	147,239	1,058,350
Total de Ingresos y Otros Beneficios	14,502,677	15,035,957
GASTOS Y OTRAS PÉRDIDAS		
Gastos de Funcionamiento	11,742,882	11,073,754
Servicios Personales	5,499,998	5,238,140
Materiales y Suministros	1,592,293	1,154,649
Servicios Generales	4,650,592	4,680,965
Transferencias, Asignaciones, Subsidios y Otras Ayudas	1,332,507	5,849,514
Transferencias Internas y Asignaciones al Sector Público	0	0
Transferencias al Resto del Sector Público	0	0
Subsidios y Subvenciones	0	0
Ayudas Sociales	1,332,507	5,849,514
Pensiones y Jubilaciones	0	0
Transferencias a Fideicomisos, Mandatos y Contratos Análogos	0	0
Transferencias a la Seguridad Social	0	0
Donativos	0	0
Transferencias al Exterior	0	0
Participaciones y Aportaciones	0	0
Participaciones	0	0
Aportaciones	0	0
Convenios	0	0
Intereses, Comisiones y Otros Gastos de la Deuda Pública	0	0
Intereses de la Deuda Pública	0	0
Comisiones de la Deuda Pública	0	0
Gastos de la Deuda Pública	0	0
Costo por Coberturas	0	0
Apoyos Financieros	0	0
Otros Gastos y Pérdidas Extraordinarias	634,348	1,737,183
Estimaciones, Depreciaciones, Deterioros, Obsolescencia y Amortizaciones	634,348	1,737,183
Provisiones	0	0
Disminución de Inventarios	0	0
Otros Gastos	0	0
Inversión Pública	0	0
Inversión Pública no Capitalizable	0	0
Total de Gastos y Otras Pérdidas	13,709,737	18,660,451
Resultado del Ejercicio (Ahorro/Desahorro)	792,940	-3,624,493

Bajo protesta de decir verdad declaramos que los Estados Financieros y sus notas, son razonablemente correctos y son responsabilidad del emisor.


C. OSCAR PÉREZ MARTÍNEZ
PRESIDENTE MUNICIPAL



C.P. ANTONIO MÁRQUEZ BECERRIL
DIRECTOR DE FINANZAS

000004

Cuenta Pública 2025
Estado de Variación en la Hacienda Pública
Del 1 de Enero al 31 de Diciembre de 2025
(Cifras en Pesos)
Consolidado del Sector Paramunicipal

Concepto	Hacienda Pública / Patrimonio Contribuido	Hacienda Pública / Patrimonio Generado de Ejercicios Anteriores	Hacienda Pública / Patrimonio Generado del Ejercicio	Exceso o Insuficiencia en la Actualización de la Hacienda Pública / Patrimonio	TOTAL
Hacienda Pública/ Patrimonio Contribuido Neto de 2024	740,709				740,709
Aportaciones	740,709	0	0	0	740,709
Donaciones de Capital	0	0	0	0	0
Actualización de la Hacienda Pública/Patrimonio	0	0	0	0	0
Hacienda Pública/Patrimonio Generado Neto de 2024		8,955,171	-3,624,493		5,330,678
Resultado del Ejercicio (Ahorro/Desahorro)	0	0	-3,624,493	0	-3,624,493
Resultados de Ejercicios Anteriores	0	9,338,798	0	0	9,338,798
Revalúos	0	0	0	0	0
Reservas	0	0	0	0	0
Rectificaciones de Resultados de Ejercicios Anteriores	0	-383,627	0	0	-383,627
Exceso o Insuficiencia en la Actualización de la Hacienda Pública/Patrimonio Neto de 2024				0	0
Resultado por Posición Monetaria	0	0	0	0	0
Resultado por Tenencia de Activos no Monetarios	0	0	0	0	0
Hacienda Pública/Patrimonio Neto Final de 2024	740,709	8,955,171	-3,624,493	0	6,071,387
Cambios en la Hacienda Pública/Patrimonio Contribuido Neto de 2025	0				0
Aportaciones	0	0	0	0	0
Donaciones de Capital	0	0	0	0	0
Actualización de la Hacienda Pública/Patrimonio	0	0	0	0	0
Variaciones de la Hacienda Pública/Patrimonio Generado Neto de 2025		-3,589,691	4,417,434		827,742
Resultado del Ejercicio (Ahorro/Desahorro)	0	0	792,940	0	792,940
Resultados de Ejercicios Anteriores	0	-3,589,691	3,624,493	0	34,802
Revalúos	0	0	0	0	0
Reservas	0	0	0	0	0
Rectificaciones de Resultados de Ejercicios Anteriores	0	0	0	0	0
Cambios en el Exceso o Insuficiencia en la Actualización de la Hacienda Pública/Patrimonio Neto de 2025				0	0
Resultado por Posición Monetaria	0	0	0	0	0
Resultado por Tenencia de Activos no Monetarios	0	0	0	0	0
Hacienda Pública/Patrimonio Neto Final de 2025	740,709	5,365,480	792,940	0	6,899,129

Bajo protesta de decir verdad declaramos que los Estados Financieros y sus notas, son razonablemente correctos y son responsabilidad del emisor.


C. OSCAR PÉREZ MARTÍNEZ
PRESIDENTE MUNICIPAL



C.P. ANTONIO MÁRQUEZ BECERRIL
DIRECTOR DE FINANZAS

000005


Cuenta Pública 2025
Estado de Cambios en la Situación Financiera
Del 1 de Enero al 31 de Diciembre de 2025
(Cifras en Pesos)
Consolidado del Sector Paramunicipal

Concepto	Origen	Aplicacion
ACTIVO	765,008	1,576,278
Activo Circulante	130,660	0
Efectivo y Equivalentes	130,660	0
Derechos a Recibir Efectivo o Equivalentes	0	0
Derechos a Recibir Bienes o Servicios	0	0
Inventarios	0	0
Almacenes	0	0
Estimación por Pérdida o Deterioro de Activos Circulantes	0	0
Otros Activos Circulantes	0	0
Activo No Circulante	634,348	1,576,278
Inversiones Financieras a Largo Plazo	0	0
Derechos a Recibir Efectivo o Equivalentes a Largo Plazo	0	0
Bienes Inmuebles, Infraestructura y Construcciones en Proceso	0	0
Bienes Muebles	0	1,576,278
Activos Intangibles	0	0
Depreciación, Deterioro y Amortización Acumulada de Bienes	634,348	0
Activos Diferidos	0	0
Estimación por Pérdida o Deterioro de Activos no Circulantes	0	0
Otros Activos no Circulantes	0	0
PASIVO	0	16,472
Pasivo Circulante	0	16,472
Cuentas por Pagar a Corto Plazo	0	16,472
Documentos por Pagar a Corto Plazo	0	0
Porción a Corto Plazo de la Deuda Pública a Largo Plazo	0	0
Títulos y Valores a Corto Plazo	0	0
Pasivos Diferidos a Corto Plazo	0	0
Fondos y Bienes de Terceros en Garantía y/o Administración a Corto Plazo	0	0
Provisiones a Corto Plazo	0	0
Otros Pasivos a Corto Plazo	0	0
Pasivo No Circulante	0	0
Cuentas por Pagar a Largo Plazo	0	0
Documentos por Pagar a Largo Plazo	0	0
Deuda Pública a Largo Plazo	0	0
Pasivos Diferidos a Largo Plazo	0	0
Fondos y Bienes de Terceros en Garantía y/o en Administración a Largo Plazo	0	0
Provisiones a Largo Plazo	0	0
HACIENDA PÚBLICA/PATRIMONIO	4,417,434	3,589,691
Hacienda Pública/Patrimonio Contribuido	0	0
Aportaciones	0	0
Donaciones de Capital	0	0
Actualización de la Hacienda Pública/Patrimonio	0	0
Hacienda Pública/Patrimonio Generado	4,417,434	3,589,691
Resultado del Ejercicio (Ahorro/Desahorro)	4,417,434	0
Resultados de Ejercicios Anteriores	0	3,589,691
Revalúos	0	0
Reservas	0	0
Rectificaciones de Resultados de Ejercicios Anteriores	0	0
Exceso o Insuficiencia en la Actualización de la Hacienda Pública/Patrimonio	0	0
Resultado por Posición Monetaria	0	0
Resultado por Tenencia de Activos no Monetarios	0	0

Bajo protesta de decir verdad declaramos que los Estados Financieros y sus notas, son razonablemente correctos y son responsabilidad del emisor.



C. OSCAR PÉREZ MARTÍNEZ
PRESIDENTE MUNICIPAL




C.P. ANTONIO MÁRQUEZ BECERRIL
DIRECTOR DE FINANZAS

000006

Cuenta Pública 2025
Estado de Flujos de Efectivo
Del 1 de Enero al 31 de Diciembre de 2025
(Cifras en Pesos)
Consolidado del Sector Paramunicipal

Concepto	2025	2024
Flujos de Efectivo de las Actividades de Operación		
Origen	14,521,007	15,257,629
Impuestos	0	0
Cuotas y Aportaciones de Seguridad Social	0	0
Contribuciones de Mejoras	0	0
Derechos	0	0
Productos	0	0
Aprovechamientos	0	0
Ingresos por Venta de Bienes y Prestación de Servicios	147,239	1,058,350
Participaciones, Aportaciones, Convenios, Incentivos Derivados de la Colaboración Fiscal y Fondos Distintos de Aportaciones	0	0
Transferencias, Asignaciones, Subsidios y Subvenciones, y Pensiones y Jubilaciones	14,355,438	13,977,607
Otros Orígenes de Operación	18,330	221,672
Aplicación	13,075,390	16,923,085
Servicios Personales	5,499,998	5,237,957
Materiales y Suministros	1,592,293	1,154,649
Servicios Generales	4,650,592	4,680,965
Transferencias Internas y Asignaciones al Sector Público	0	0
Transferencias al Resto del Sector Público	0	0
Subsidios y Subvenciones	0	0
Ayudas Sociales	1,332,507	5,849,514
Pensiones y Jubilaciones	0	0
Transferencias a Fideicomisos, Mandatos y Contratos Análogos	0	0
Transferencias a la Seguridad Social	0	0
Donativos	0	0
Transferencias al Exterior	0	0
Participaciones	0	0
Aportaciones	0	0
Convenios	0	0
Otras Aplicaciones de Operación	0	0
Flujos Netos de Efectivo por Actividades de Operación	1,445,618	-1,665,456
Flujos de Efectivo de las Actividades de Inversión		
Origen	0	0
Bienes Inmuebles, Infraestructura y Construcciones en Proceso	0	0
Bienes Muebles	0	0
Otros Orígenes de Inversión	0	0
Aplicación	1,576,278	2,292,758
Bienes Inmuebles, Infraestructura y Construcciones en Proceso	0	0
Bienes Muebles	1,576,278	2,292,758
Otras Aplicaciones de Inversión	0	0
Flujos Netos de Efectivo por Actividades de Inversión	-1,576,278	-2,292,758
Flujos de Efectivo de las Actividades de Financiamiento		
Origen	0	0
Endeudamiento Neto	0	0
Interno	0	0
Externo	0	0
Otros Orígenes de Financiamiento	0	0
Aplicación	0	0
Servicios de la Deuda	0	0
Interno	0	0
Externo	0	0
Otras Aplicaciones de Financiamiento	0	0
Flujos Netos de Efectivo por Actividades de Financiamiento	0	0
Incremento/Disminución Neta en el Efectivo y Equivalentes al Efectivo	-130,660	-3,958,213
Efectivo y Equivalentes al Efectivo al Inicio del Ejercicio	1,597,286	5,555,499
Efectivo y Equivalentes al Efectivo al Final del Ejercicio	1,466,626	1,597,286

Bajo protesta de decir verdad declaramos que los Estados Financieros y sus notas, son razonablemente correctos y son responsabilidad del emisor.


C. OSCAR PÉREZ MARTÍNEZ
PRESIDENTE MUNICIPAL


C.P ANTONIO MÁRQUEZ BECERRIL
DIRECTOR DE FINANZAS

000007

Cuenta Pública 2025
Estado Analítico del Activo
Del 1 de Enero al 31 de Diciembre de 2025
(Cifras en Pesos)
Consolidado del Sector Paramunicipal

Concepto	Saldo Inicial	Cargos del Periodo	Abonos del Periodo	Saldo Final	Variación del Periodo
ACTIVO	6,173,177	35,276,153	34,464,883	6,984,447	811,270
Activo Circulante	2,091,619	33,699,875	33,830,535	1,960,959	-130,660
Efectivo y Equivalentes	1,597,286	17,168,838	17,299,498	1,466,626	-130,660
Derechos a Recibir Efectivo o Equivalentes	480,418	16,531,037	16,531,037	480,418	0
Derechos a Recibir Bienes o Servicios	0	0	0	0	0
Inventarios	0	0	0	0	0
Almacenes	0	0	0	0	0
Estimación por Pérdida o Deterioro de Activos Circulantes	0	0	0	0	0
Otros Activos Circulantes	13,915	0	0	13,915	0
Activo No Circulante	4,081,558	1,576,278	634,348	5,023,488	941,930
Inversiones Financieras a Largo Plazo	0	0	0	0	0
Derechos a Recibir Efectivo o Equivalentes a Largo Plazo	0	0	0	0	0
Bienes Inmuebles, Infraestructura y Construcciones en Proceso	0	0	0	0	0
Bienes Muebles	5,924,336	1,576,278	0	7,500,614	1,576,278
Activos Intangibles	0	0	0	0	0
Depreciación, Deterioro y Amortización Acumulada de Bienes	-1,842,778	0	634,348	-2,477,126	-634,348
Activos Diferidos	0	0	0	0	0
Estimación por Pérdida o Deterioro de Activos no Circulantes	0	0	0	0	0
Otros Activos no Circulantes	0	0	0	0	0

Bajo protesta de decir verdad declaramos que los Estados Financieros y sus notas, son razonablemente correctos y son responsabilidad del emisor.


C. OSCAR PÉREZ MARTÍNEZ
PRESIDENTE MUNICIPAL


C.P ANTONIO MÁRQUEZ BECERRIL
DIRECTOR DE FINANZAS

000008

Cuenta Pública 2025
Estado Analítico de la Deuda y Otros Pasivos
Del 1 de Enero al 31 de Diciembre de 2025
(Cifras en Pesos)
Consolidado del Sector Paramunicipal

Denominación de las Deudas	Moneda de Contratación	Institución o País Acreedor	Saldo Inicial del Periodo	Saldo Final del Periodo
DEUDA PÚBLICA				
Corto Plazo				
Deuda Interna			0	0
Instituciones de Crédito	Peso	México	0	0
Títulos y Valores	Peso	México	0	0
Arrendamientos Financieros	Peso	México	0	0
Deuda Externa			0	0
Organismos Financieros Internacionales	Peso	México	0	0
Deuda Bilateral	Peso	México	0	0
Títulos y Valores	Peso	México	0	0
Arrendamientos Financieros	Peso	México	0	0
Subtotal de Deuda Pública a Corto Plazo			0	0
Largo Plazo				
Deuda Interna			0	0
Instituciones de Crédito	Peso	México	0	0
Títulos y Valores	Peso	México	0	0
Arrendamientos Financieros	Peso	México	0	0
Deuda Externa			0	0
Organismos Financieros Internacionales	Peso	México	0	0
Deuda Bilateral	Peso	México	0	0
Títulos y Valores	Peso	México	0	0
Arrendamientos Financieros	Peso	México	0	0
Subtotal de Deuda Pública a Largo Plazo			0	0
Total de Otros Pasivos	Peso	México	101,790	85,318
Total de Deuda Pública y Otros Pasivos			101,790	85,318

Bajo protesta de decir verdad declaramos que los Estados Financieros y sus notas, son razonablemente correctos y son responsabilidad del emisor.



C. OSCAR PÉREZ MARTÍNEZ
PRESIDENTE MUNICIPAL



C.P. ANTONIO MÁRQUEZ BECERRIL
DIRECTOR DE FINANZAS

000009

Notas a los Estados Financieros Consolidados

Al 31 de diciembre de 2025

(Pesos)

Ente Público: MUNICIPIO DE AMEALCO DE BONFIL, QRO.

Notas de Desglose

I. El Activo está integrado de la siguiente manera:

1. Efectivo y Equivalentes.

Concepto	2025	2024
Sistema Municipal Para el DIF del Municipio de Amealco de Bonfil	1,466,626.00	1,597,286.00
Instituto de la Juventud, Municipio de Amealco de Bonfil	0	0
Instituto de la Mujer, Municipio de Amealco de Bonfil	0	0
Suma	1,466,626.00	1,597,286.00

+

6-33

2. Derechos a recibir Efectivo o Equivalentes.

Concepto	2025	2024
Sistema Municipal Para el DIF del Municipio de Amealco de Bonfil	480,418.00	480,418.00
Instituto de la Juventud, Municipio de Amealco de Bonfil	0	0
Instituto de la Mujer, Municipio de Amealco de Bonfil	0	0
Suma	480,418.00	480,418.00

3. Inventarios y Almacenes.

Concepto	2025	2024
Sistema Municipal Para el DIF del Municipio de Amealco de Bonfil	0.00	0.00
Instituto de la Juventud, Municipio de Amealco de Bonfil	0	0
Instituto de la Mujer, Municipio de Amealco de Bonfil	0	0
Suma	0.00	0.00

X

6-33

4. Inversiones Financieras.

Concepto	2025	2024
Sistema Municipal Para el DIF del Municipio de Amealco de Bonfil	0	0
Instituto de la Juventud, Municipio de Amealco de Bonfil	0	0
Instituto de la Mujer, Municipio de Amealco de Bonfil	0	0
Suma	0	0

5. Bienes Muebles, Inmuebles e Intangibles.

Concepto	2025	2024
Sistema Municipal Para el DIF del Municipio de Amealco de Bonfil	7,500,614.00	5,924,336.00
Instituto de la Juventud, Municipio de Amealco de Bonfil	0	0
Instituto de la Mujer, Municipio de Amealco de Bonfil	0	0
Suma	7,500,614.00	5,924,336.00

✗

6-33

6. Otros Activos.

Concepto	2025	2024
Sistema Municipal Para el DIF del Municipio de Amealco de Bonfil	13,915.00	13,915.00
Instituto de la Juventud, Municipio de Amealco de Bonfil	0	0
Instituto de la Mujer, Municipio de Amealco de Bonfil	0	0
Suma	13,915.00	13,915.00

II. Pasivo.

El pasivo se encuentra integrado de la siguiente manera:

Concepto	2025	2024
Sistema Municipal Para el DIF del Municipio de Amealco de Bonfil	85,318.00	101,790.00
Instituto de la Juventud, Municipio de Amealco de Bonfil	0	0
Instituto de la Mujer, Municipio de Amealco de Bonfil	0	0
Suma	85,318.00	101,790.00

+

6-33

III. Notas al Estado de Variación de la Hacienda Pública/Patrimonio.

El patrimonio total presentado se encuentra integrado de la siguiente manera:

Concepto	Hacienda Pública / Patrimonio Contribuido	Hacienda Pública / Patrimonio Generado de Ejercicios Anteriores	Hacienda Pública / Patrimonio Generado del Ejercicio	Ajustes por Cambios de Valor	Total
Sistema Municipal Para el DIF del Municipio de Amealco de Bonfil	740,709.00	5,365,480.00	792,940.00		6,899,129.00
Instituto de la Juventud, Municipio de Amealco de Bonfil	0	0	0	0	0
Instituto de la Mujer, Municipio de Amealco de Bonfil	0	0	0	0	0
Suma	740,709.00	5,365,480.00	792,940.00		6,899,129.00

+

6-33

IV. Notas al Estado de Actividades.

1. Los ingresos se integran de la siguiente manera:

Concepto	2025	2024
Sistema Municipal Para el DIF del Municipio de Amealco de Bonfil	14,502,677.00	15,035,957.00
Instituto de la Juventud, Municipio de Amealco de Bonfil	0	0
Instituto de la Mujer, Municipio de Amealco de Bonfil	0	0
Suma	14,502,677.00	15,035,957.00

2. Los gastos se integran de la siguiente manera:

Concepto	2025	2024
Sistema Municipal Para el DIF del Municipio de Amealco de Bonfil	13,709,737.00	18,660,451.00
Instituto de la Juventud, Municipio de Amealco de Bonfil	0	0
Instituto de la Mujer, Municipio de Amealco de Bonfil	0	0
Suma	13,709,737.00	18,660,451.00

[Handwritten signature]

[Handwritten mark]

V. Notas al Estado de Flujo de Efectivo.

1. Flujo de Efectivo de las Actividades de Operación

Concepto	2025	2024
Sistema Municipal Para el DIF del Municipio de Amealco de Bonfil	1,445,618.00	-1,665,456.00
Instituto de la Juventud, Municipio de Amealco de Bonfil	0	0
Instituto de la Mujer, Municipio de Amealco de Bonfil	0	0
Suma	1,445,618.00	-1,665,456.00

2. Flujo de Efectivo de las Actividades de Inversión.

Concepto	2025	2024
Sistema Municipal Para el DIF del Municipio de Amealco de Bonfil	-1,576,278.00	-2,292,758.00
Instituto de la Juventud, Municipio de Amealco de Bonfil	0	0
Instituto de la Mujer, Municipio de Amealco de Bonfil	0	0
Suma	-1,576,278.00	-2,292,758.00

7

Handwritten signature

3. Flujo de Efectivo de las Actividades de Financiamiento.

Concepto	2025	2024
Sistema Municipal Para el DIF del Municipio de Amealco de Bonfil	0	0
Instituto de la Juventud, Municipio de Amealco de Bonfil	0	0
Instituto de la Mujer, Municipio de Amealco de Bonfil	0	0
Suma	0	0

Notas de Memoria

Se encuentran disponibles en las notas de cada ente público que integran.

Notas de Gestión Administrativa

Se encuentran disponibles en las notas de cada ente público que integran.

